


RETAIL  
MASTERS  
SUMMIT/ 2ª Edición  
26/05/2025  
RIU PLAZA ESPAÑA  
RETAILERS *INSPIRING* RETAILERS

APP MÓVIL

GUÍA DE  
INSTALACIÓN  
Y USO



# INSTALACIÓN EN DISPOSITIVOS IOS

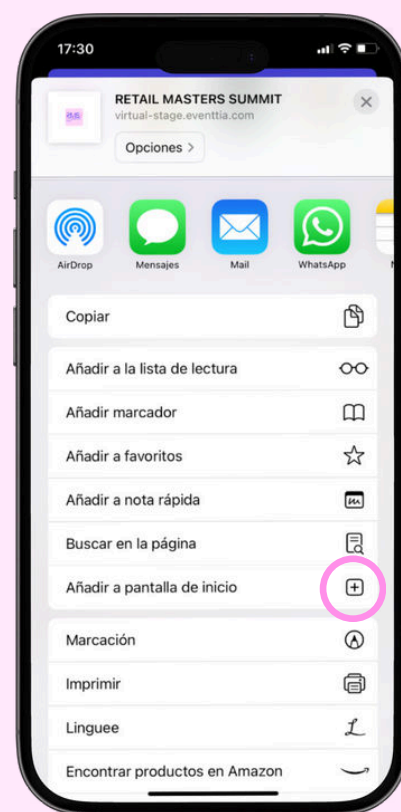
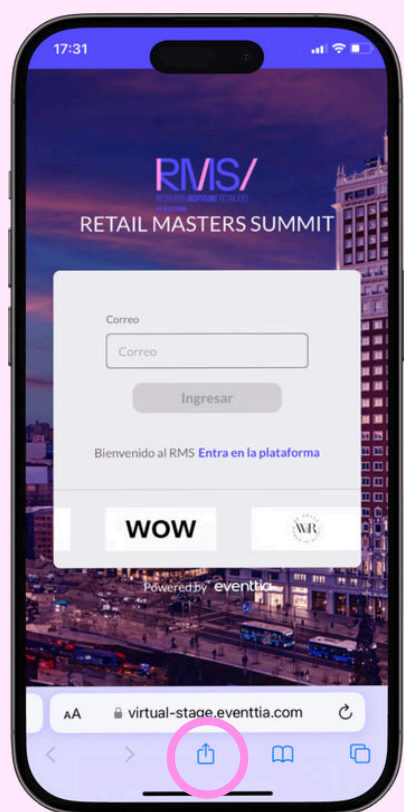
1

Desde tu dispositivo móvil, haz click el **enlace** que encontrarás a continuación. Se abrirá una nueva página en el buscador de tu teléfono

[ENLACE APP MÓVIL](#)

2

Una vez hayas accedido al enlace, podrás ver la siguiente pantalla. Luego, selecciona **“Compartir”** en el menú inferior del navegador y, más tarde, en **“Añadir a pantalla de inicio”**



3

¡Listo! Encontrarás la App en la pantalla de inicio de tu móvil.

# INSTALACIÓN EN DISPOSITIVOS ANDROID

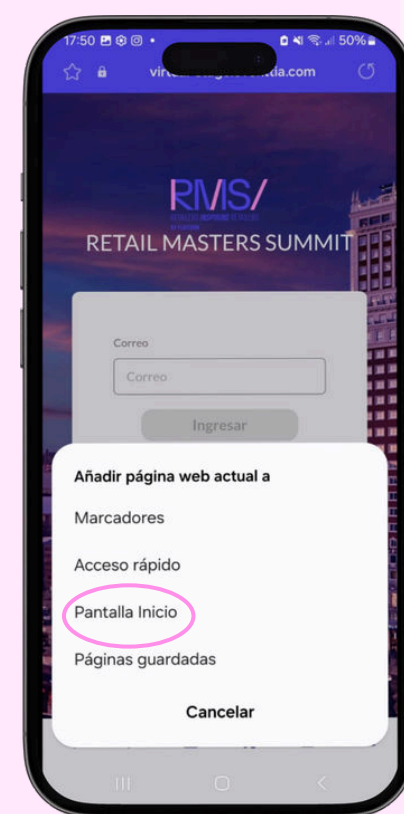
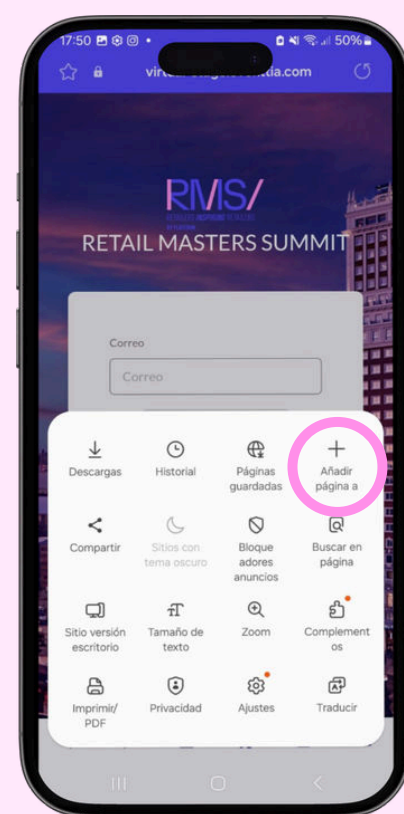
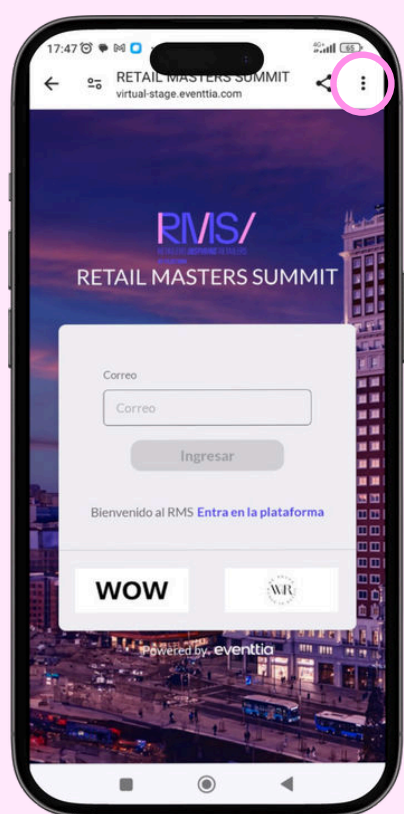
1

Desde tu dispositivo móvil, haz click el **enlace** que encontrarás a continuación. Se abrirá una nueva página en el buscador de tu teléfono

[ENLACE APP MÓVIL](#)

2

Una vez hayas accedido al enlace, podrás ver la siguiente pantalla. Luego, selecciona los **3 puntos en el menú** superior/inferior del navegador (variará según tu dispositivo), más tarde, en **“Añadir página a”** y, finalmente, **“Pantalla Inicio”**



3

¡Listo! Encontrarás la App en la pantalla de inicio de tu móvil.

# QUÉ PODRÁS ENCONTRAR DENTRO DE LA APP

Podrás entablar conversaciones en el **chat grupal**, publicar fotografías del evento, seguir la agenda detallada, inscribirte a las charlas que más te interesen y **solicitar citas one-to-one** con los perfiles más relevantes para ti.

- ➔ Consulta la **agenda** completa del evento.
- ➔ Descubre **información** detallada sobre los **anfitriones** y **ponentes**.
- ➔ Conoce **quiénes** más participarán en el evento y **conecta** con ellos.
- ➔ Participa en el **chat** en vivo y comparte tus experiencias en el muro.

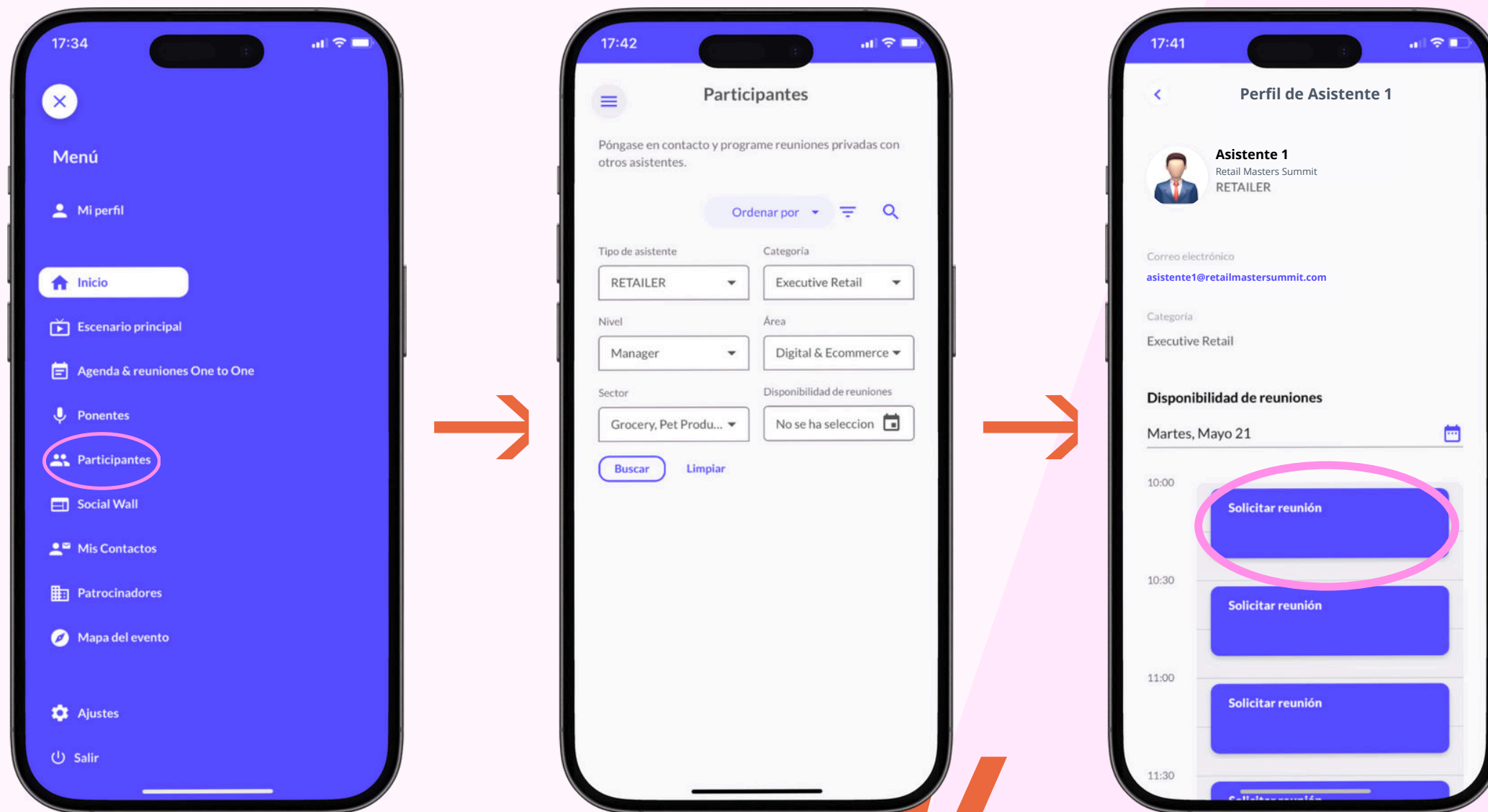
**DESCARGAR LA APP ES ESENCIAL PARA MANTENERTE INFORMAD@ Y APROVECHAR AL MÁXIMO LA EXPERIENCIA DE NETWORKING**





# CÓMO SOLICITAR UNA REUNIÓN ONE TO ONE

## OPCIÓN A



1 Dirígete al panel de la **izquierda** en la aplicación móvil y haz clic en **Participantes**.

2 Se abrirá un menú donde podrás **filtrar** los participantes por cargo, empresa, sector, etc., o buscar directamente el nombre de la persona que te interesa.

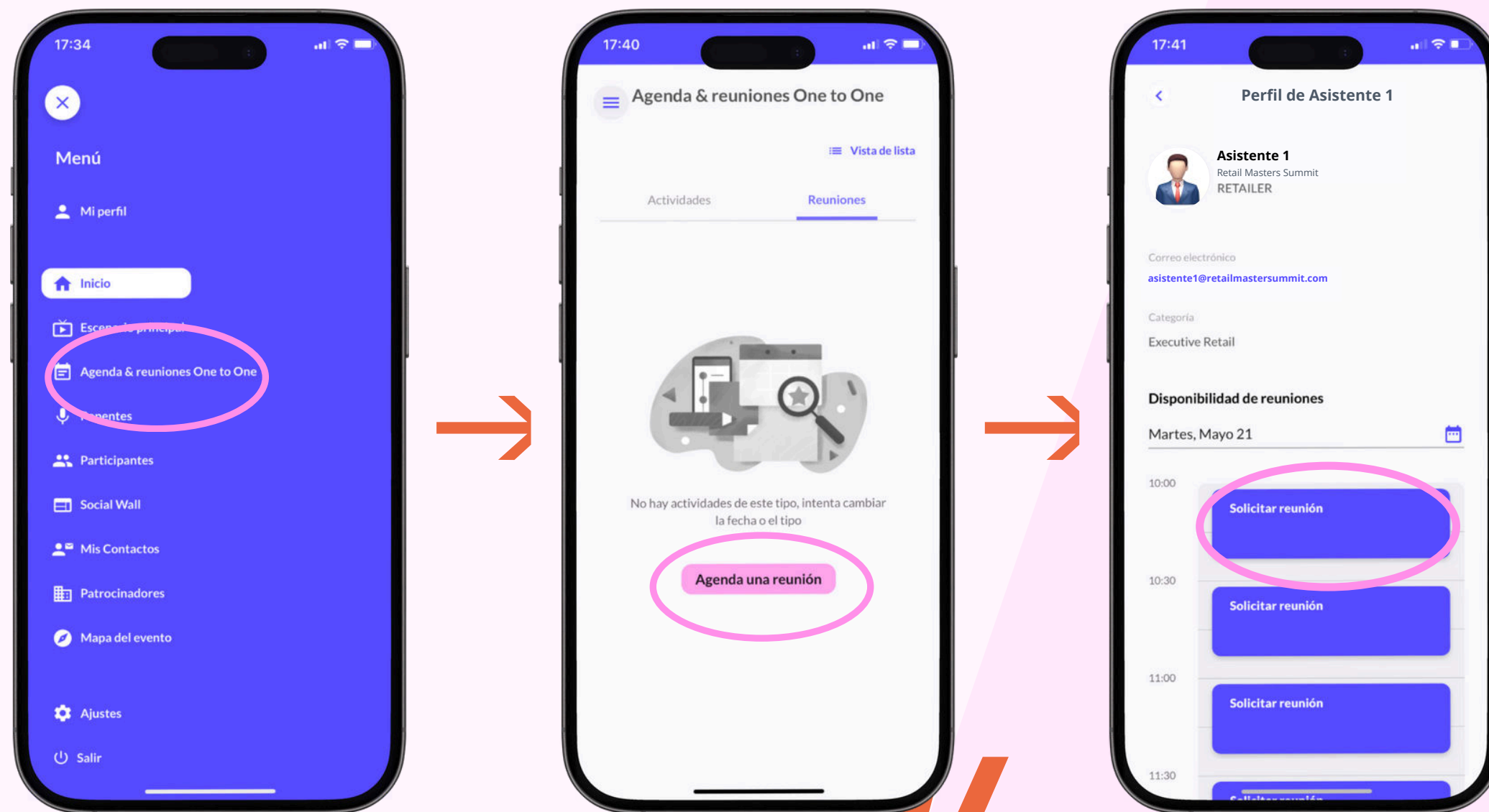
3 Una vez que seleccionada, podrás abrir y ver su **perfil** (con fotografía, cargo, empresa, correo electrónico, etc.).

4 Escoge el horario que más te convenga y haz clic en **Solicitar reunión**.

5 La persona recibirá un correo electrónico notificándole tu solicitud y deberá confirmarla desde la aplicación.

# CÓMO SOLICITAR UNA REUNIÓN ONE TO ONE

## OPCIÓN B



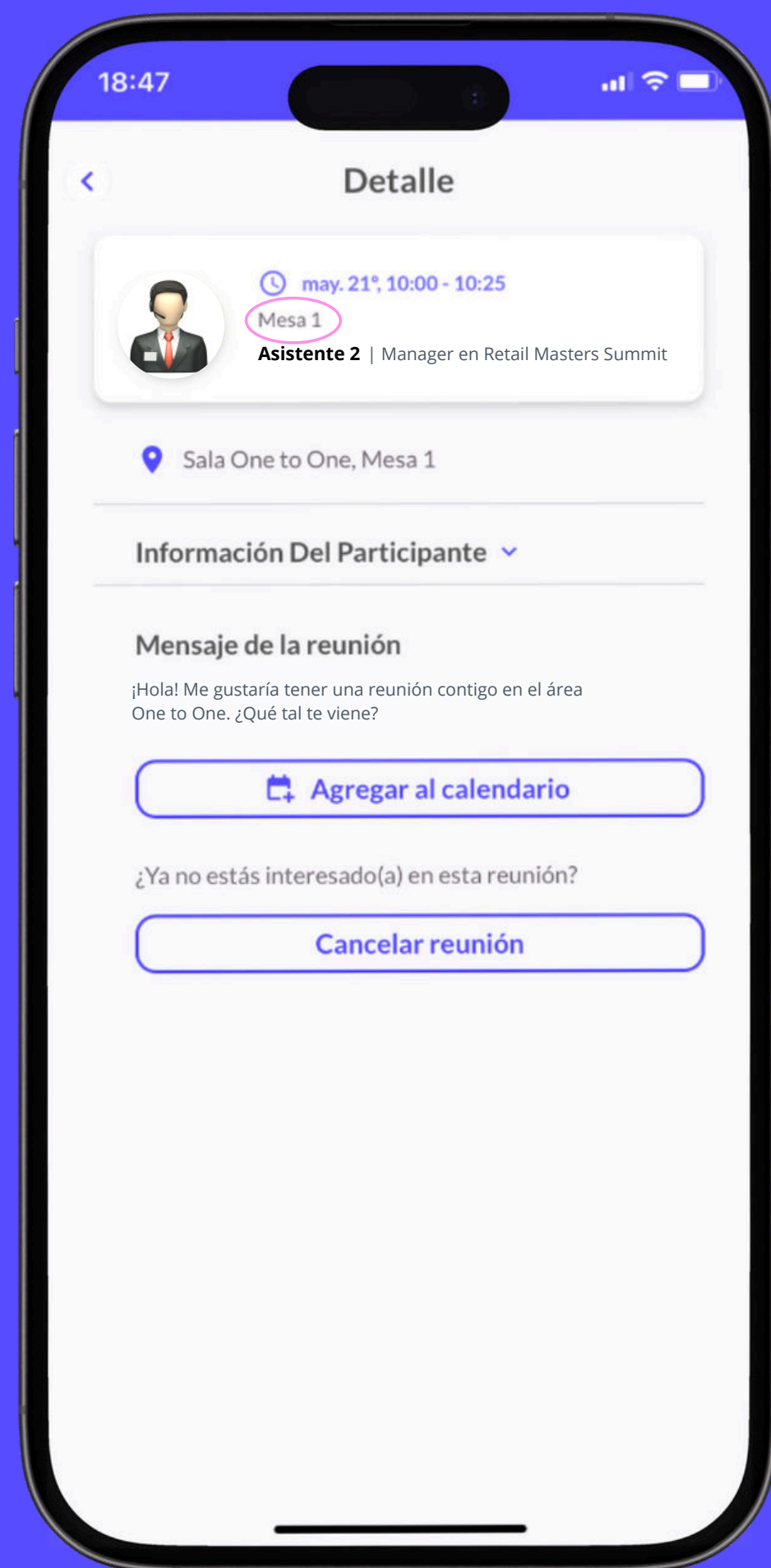
**1** Dirígete al panel de la **izquierda** en la aplicación móvil y haz clic en **Agenda & Reuniones One to One**.

**2** Se abrirá la **Agenda** general del evento y el apartado de consulta de tus **Reuniones**. Selecciona **Agenda una reunión**.

**3** Igual que en la **opción A**, verás el apartado de **Participantes**, donde podrás filtrar por cargo, empresa, sector o buscar el nombre de la persona.

**4** Ahora encontrarás su **perfil** (con fotografía, cargo, empresa, correo electrónico, etc.), escoger el horario que más te convenga y seleccionar **Solicitar reunión**.

**5** La persona recibirá un **correo** electrónico notificándole tu solicitud y deberá confirmarla desde la aplicación.



UNA VEZ **CONFIRMADA** LA REUNIÓN, PODRÁS CONSULTAR TODOS TUS **ENCUENTROS** EN EL APARTADO DE "**AGENDA & REUNIONES ONE TO ONE**" DONDE TAMBIÉN PODRÁS VER LA **MESA ASIGNADA** DENTRO DEL ÁREA ONE TO ONE PARA CADA UNA DE ELLAS

# ACTUALIZA TU PERFIL DENTRO DE LA APP

Al mantener tu **perfil actualizado** con información precisa y relevante, maximizas las oportunidades de **networking** y colaboración.

- 1 Accede al menú principal de la aplicación y selecciona la opción "**Mi Perfil**".
- 2 Dentro de tu perfil, verás la opción de agregar o actualizar tu **fotografía**.
- 3 Completa la **información** solicitada, incluyendo tu empresa, cargo, sector y otros detalles.
- 4 Asegúrate de **guardar** los cambios antes de salir.

18:40

Mi perfil

**Asistente 1**  
Retail Masters Summit | Dirección

Nombre\*

Asistente

Apellido\*

1

2do apellido (opcional)

Correo electrónico\*

asistente1@retailmastersummit.com

Teléfono

+34 210 620 240

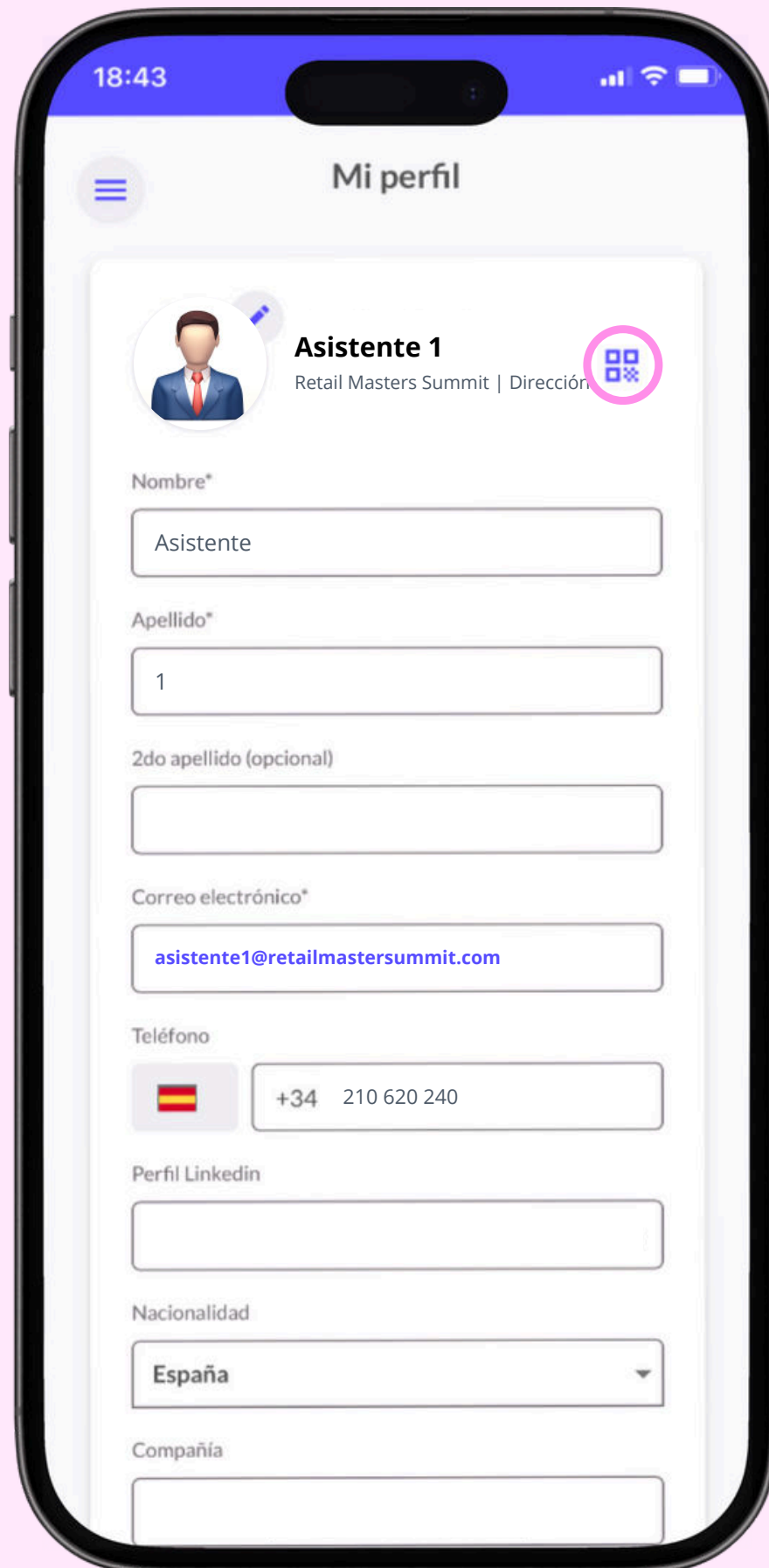
Perfil LinkedIn

Nacionalidad

España

Compañía





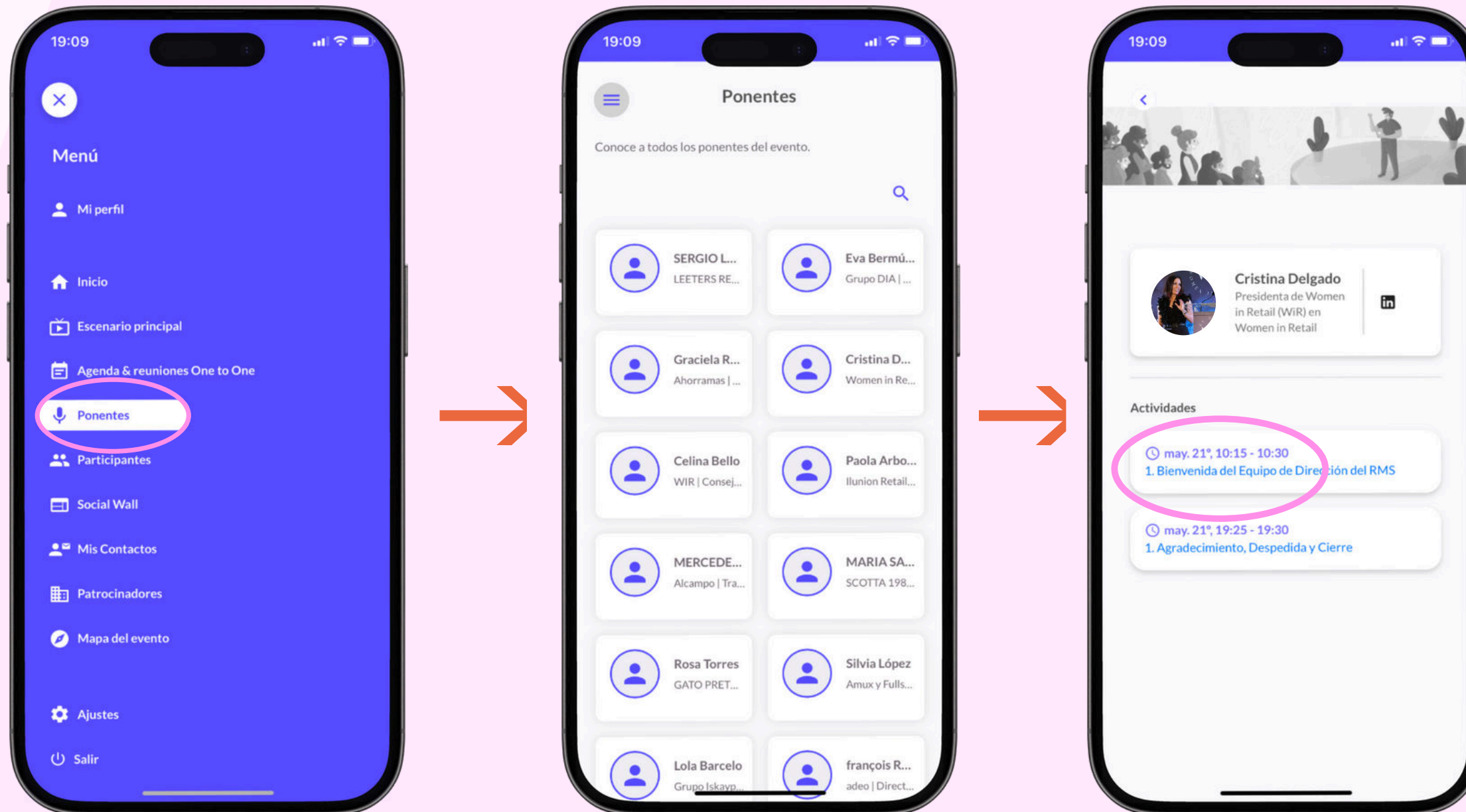
## CONECTA CON OTROS PARTICIPANTES


- Dentro del apartado **Mi Perfil**, encontrarás arriba a la derecha el icono para ver tu **Código QR**. Haz click sobre él para mostrarlo en tu pantalla.
- Comparte tu código QR con otros asistentes para **conectarte** de manera rápida y sencilla.
- Utiliza el código QR para acceder rápidamente a tus **sesiones y workshops**.
- Escanea el código QR en la **entrada** del evento para recibir tu escarapela/acreditación.

# CONSULTA LOS PONENTES Y LAS SESIONES DISPONIBLES

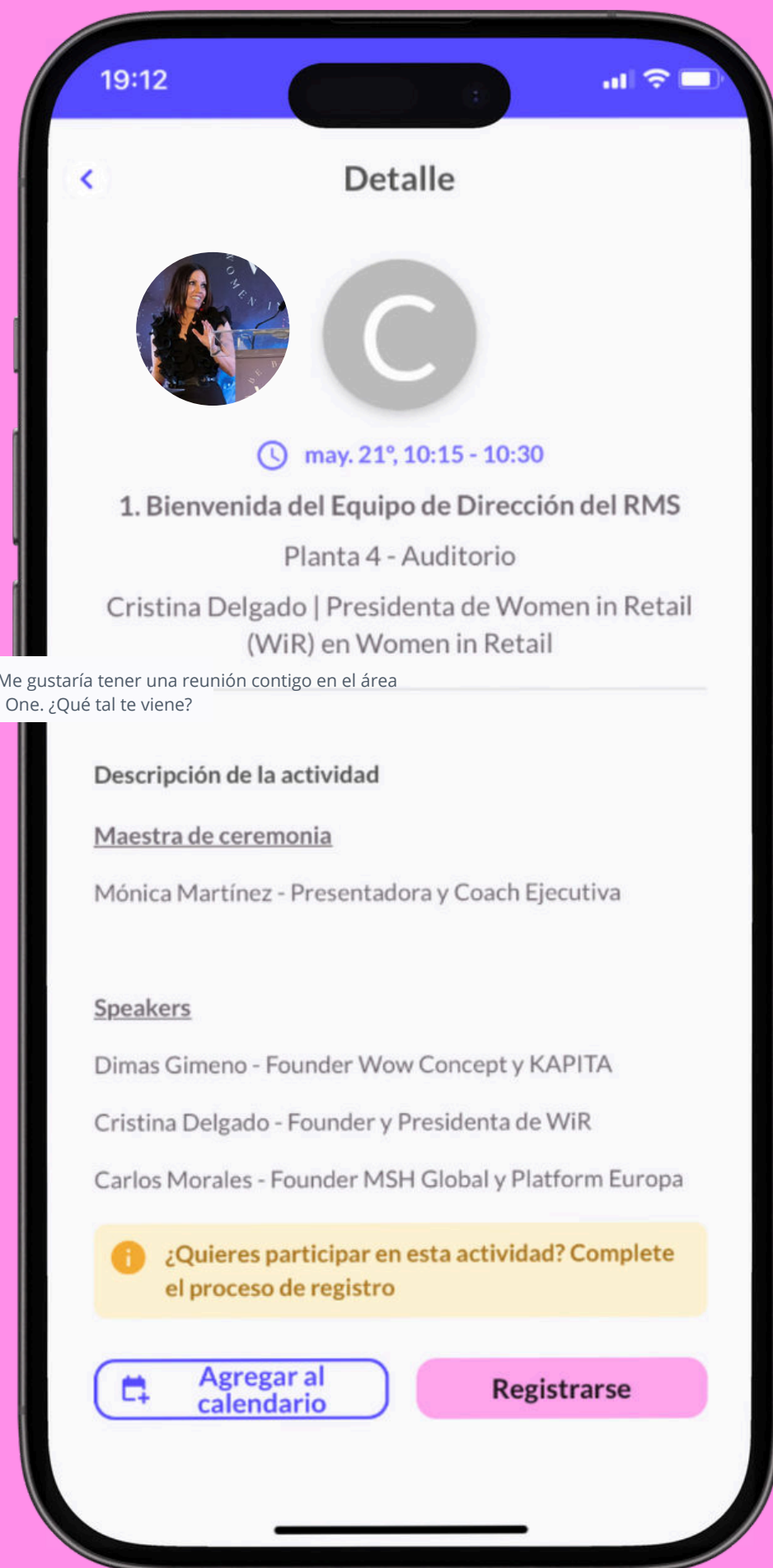
¡Descubre a los speakers del evento y cada una de sus sesiones en la App del Retail Masters Summit de manera sencilla!

- 1 Accede al menú de la izquierda en la App y selecciona "**Ponentes**".
- 2 Explora la lista completa de **speakers** y conferenciantes que participarán en el evento.
- 3 **Selecciona** el ponente que te interese para ver su perfil y las sesiones en las que participará
- 4 Dentro del **perfil** del ponente, encontrarás todas sus **sesiones** disponibles detalladas.
- 5 **Inscríbete** en las sesiones que más te interesen y **crea tu agenda del día**.





Te recordamos que **no es necesario registrarse** en para asistir a las ponencias en las distintas salas, **el acceso es libre hasta completar aforo.**



GRACIAS A LA APP PODRÁS INSCRIBIRTE FÁCILMENTE EN LAS SESIONES QUE MÁS TE INTERESEN EN TAN SOLO UNOS SEGUNDOS PARA GUARDARLAS EN TU AGENDA DEL DIA

¡ES RÁPIDO Y SENCILLO, DESCÁRGALA AHORA SI AÚN NO LO HAS HECHO!

NOS VEMOS EN

# RETAIL MASTERS SUMMIT

2ª Edición  
26/05/2025  
RIU PLAZA ESPAÑA

RETAILERS *INSPIRING* RETAILERS

Saca el todo el  
potencial de tu  
asistencia al RMS

¡USA LA APP!



Estamos entusiasmados de  
contar contigo en la 2ª Edición  
de Retail Masters Summit.  
**¡Esperamos verte allí!**